

FINAL

Triple Crown **83 - 46** Άρης Πετρ/λης

52% 14 / 27 FT 13 / 22 59%

43% 18 / 42 2p 15 / 61 25%

34% 11 / 32 3p 1 / 7 14%

45 - 16 Rb 36 - 13

17 Tu 21

Referees: Γιαννακόπουλος - Τεφτίκης

Each Period	1st	2nd	3rd	4th
Triple Crown	19	24	24	16
Άρης Πετρ/λης	8	8	17	13

End of Period	1st	2nd	3rd	4th
Triple Crown	19	43	67	83
Άρης Πετρ/λης	8	16	33	46



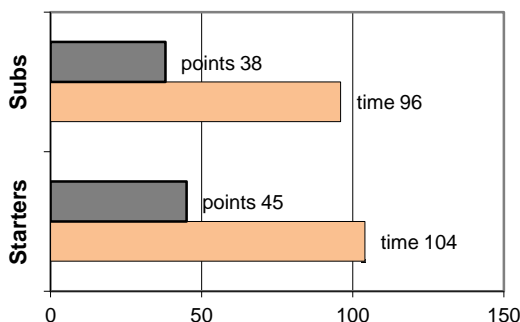
Coach: Α. Δεμέναγας - Γ. Φασουλόπουλος

TRIPLE CROWN

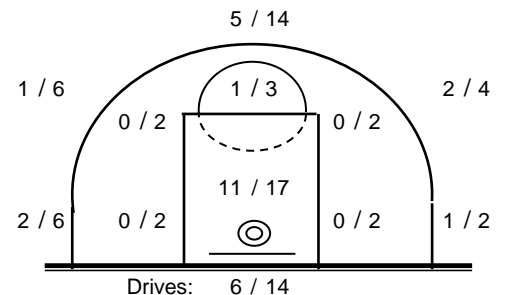
Fast Breaks 10 / 18

# Player	Time (min)	Points	Ft	2p	3p	+/-	Rebs de	of	As	St	Tu	Bl	Fouls Wo	Co	Rkg*	
4 Νιφόρας Πέτρος	12	4	4 / 6	0 / 0	0 / 0	5	3	0	2	1	1	0	3	1	7	
18 Μανσαράι Ευάγγ.	20	13	7 / 14	3 / 6	0 / 0	28	6	6	3	4	0	2	11	3	24	
6 Λούκας Ιωάννης	20	3	0 / 0	0 / 3	1 / 1	17	2	2	4	1	1	0	0	2	8	
7 Τράμπαρης Γεώργ.	18	15	2 / 3	2 / 4	3 / 7	18	2	0	0	2	3	0	2	3	9	
8 Καραλάκης Ιωάννης	16	9	0 / 0	0 / 1	3 / 7	16	4	0	1	2	0	1	1	1	12	
17 Πετράς Γεώργιος	11	0	0 / 0	0 / 4	0 / 1	6	0	0	1	0	0	0	0	1	-	
10 Χριστοφής Κωνστ.	13	9	0 / 0	3 / 4	1 / 2	17	1	3	1	1	0	0	1	3	13	
11 Κοσμετάτος Γεράσ.	19	10	0 / 0	2 / 6	2 / 4	22	1	2	2	0	3	0	0	2	6	
12 Τσακισβίλι Μιχαήλ	12	8	0 / 0	4 / 7	0 / 2	9	2	0	1	0	0	0	0	2	6	
13 Παπαδάκης Κωνστ.	29	10	1 / 4	3 / 3	1 / 6	36	12	0	7	2	6	0	6	2	17	
14 Αναστασίου Γεώργιος	13	2	0 / 0	1 / 1	0 / 1	6	3	0	0	1	0	0	0	0	5	
15 Καλογερόπουλος Ηλ.	17	0	0 / 0	0 / 3	0 / 1	5	8	2	2	0	0	3	0	1	11	
Team							1	1			3		0	0		
1st quarter		19	3 / 7	5 / 10	2 / 6		11	2	6	6	8	1	7	3	24	
2nd quarter		24	2 / 4	5 / 8	4 / 9		13	2	5	2	3	1	5	6	34	
3rd quarter		24	9 / 16	3 / 7	3 / 8		13	4	8	3	3	2	10	7	35	
4th quarter		16	0 / 0	5 / 17	2 / 9		8	8	5	3	3	2	2	5	20	
Final Stats		200	83	14 / 27	18 / 42	11 / 32	185	45	16	24	14	17	6	24	21	113
			52%	43%	34%			61								

Starters- Subs ratio



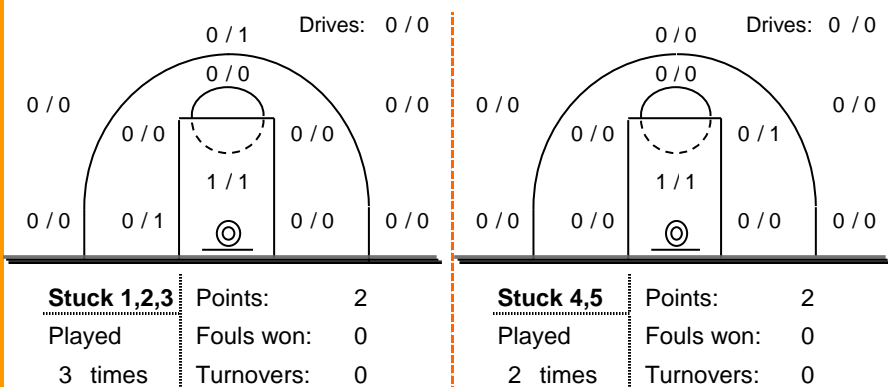
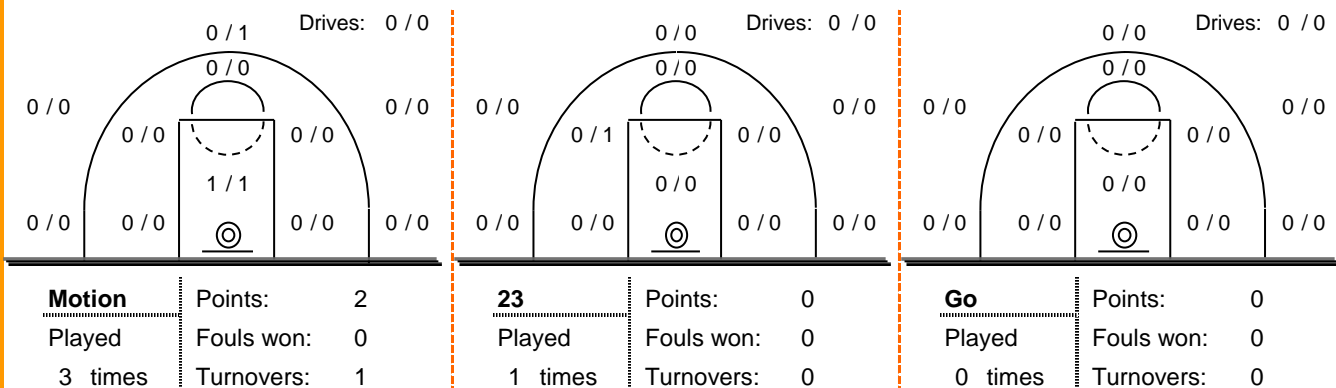
Shot Chart



*Ranking= Pts+Rebs+As+St+B-Mished Shots-Tu (Time Played>7min.)

Offense Analysis:

Play performance:



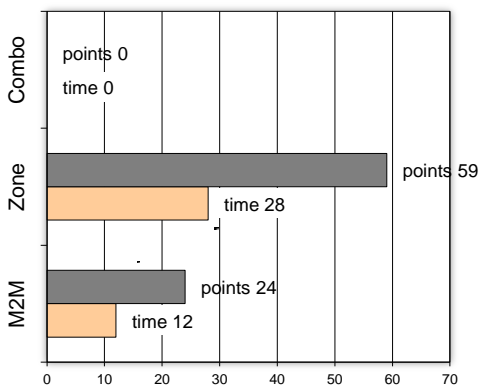
Notes:

Ο Κοσμετάτος πέτυχε 8 συνεχόμενους πόντους στο τέλος της 2ης περιόδου.

Against Defense Types:

Turnovers:

Fast breaks:



Έγιναν 17 λάθη
0 ήταν χρονικές υπερβάσεις,
3 ήταν παραβάσεις γραμμών,
13 ήταν λάθη κατοχής και
1 ήταν βήματα ή μεταφορά.

Επετεύχθησαν 10 αιφνιδιασμοί
5 ήταν πρωτεύοντες
0 ήταν δευτερεύοντες
5 προήλθαν από λάθος του αντιπάλου

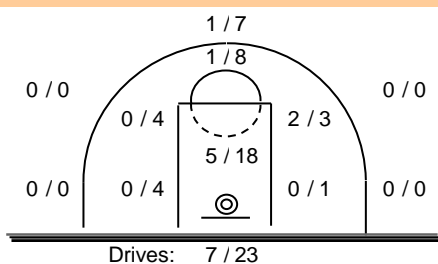
Πραγματοποιήθηκαν συνολικά 103 επιθέσεις, με απόδοση 0.81 έναντι 100 επιθέσεων των αντιπάλων.

Defense Analysis:

Άρης Πετρ/λης

4	Μαρούλης Μ.	0
5	Μουργογιάννης Ι.	12
6	Αδαμόπουλος Δ.	4
7	Δερβέντης Σ.	5
8	Πατρίκιος Χ.	4
9	Κώσιος Δ.	2
10	Μαρκουίζος Κ.	6
11	Κουκιάς Γ.	3
12	Μιλούσης Α.	1
13	Φαρούπος Α.	5
14	Χάλαρης Α.	0
15	Καλανίδης Α.	4

Opponent's shot chart



Defense Types Performance

